

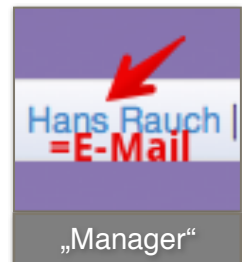


IN GESCHLOSSENEN BEREICHEN ONLINE ZUSAMMENARBEITEN

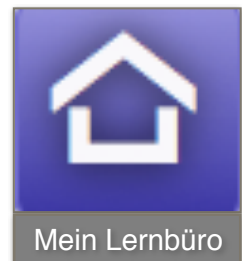
In einem geschützten Bereich auf dem Hessischen Bildungsserver können Sie mit anderen Personen online kommunizieren und gemeinsam arbeiten. **Nur eingeladene Nutzer haben Zutritt zu diesem Bereich.**



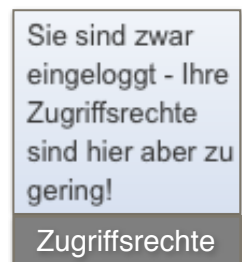
Sind Sie Mitglied der Community des Hessischen Bildungsservers, dann kann Sie die Person in den geschlossenen Bereich einladen, die für diesen Bereich verantwortlich ist. Den Namen dieses „Managers“ sehen Sie rechts unten auf der Startseite des geschützten Bereichs.



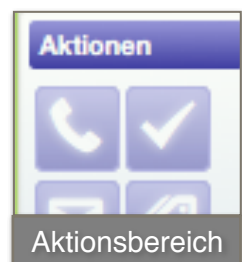
Nach der Aufnahme in den geschützten Bereich erhalten Sie eine entsprechende E-Mail. Loggen Sie sich mit Ihren Zugangsdaten auf dem Hessischen Bildungsserver ein. **In Ihrem Lernbüro finden Sie unter „Arbeitsgruppen“ Links zu allen geschützten Bereichen, in die Sie eingeladen wurden.**



Beim Versuch, in einen geschützten Bereich zu gelangen, sehen Sie die Meldung: **„Sie sind zwar eingeloggt - Ihre Zugriffsrechte sind hier aber zu gering“?** Sprechen Sie den „Manager“ dieses Arbeitsbereichs an: In der Regel muss einfach Ihre dort eingetragene „Rolle“ hochgesetzt werden.



In einem geschützten Bereich haben Nutzer - je nach Rolle - verschiedene Aktions- oder Verwaltungsmöglichkeiten. Das Ausloggen funktioniert nur in offenen Bereichen, z. B. auf der Startseite des Hessischen Bildungsservers.



VIEL SPAß BEIM AUSPROBIEREN!